

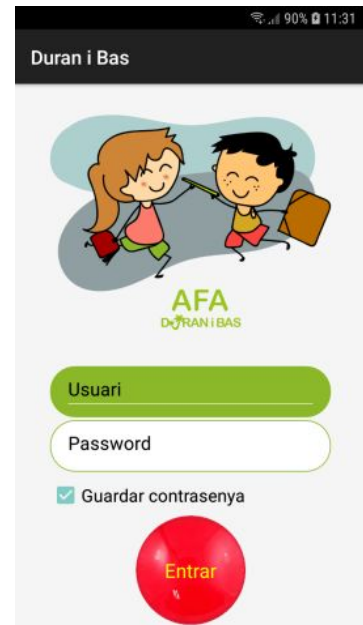
APP AFA Duran i Bas

L'AFA de l'escola Duran i Bas ha creat una APP per als socis per facilitar la comunicació i les gestions. La podeu descarregar de PlayStore els usuaris de Apple, i de GooglePlay els usuaris d'Android.


Necessitareu un usuari i una contrasenya que us facilitaran al despatx de l'AFA.

Amb aquestes dades entrareu a la APP. Podeu marcar "Guardar contrasenya" per a que no us ho pregunti cada vegada. En qualsevol moment podeu tornar a dir que us la demani o no dins l'apartat de configuració. També les podreu canviar, tant l'usuari com la contrasenya.

Tot i que digueu "guardar", hi ha algunes operacions en que us caldrà identificar-vos, i us les demanarà. Per això us recomanem de canviar-ho per unes que pugueu recordar fàcilment.



La pantalla inicial us mostrarà totes les opcions disponibles.

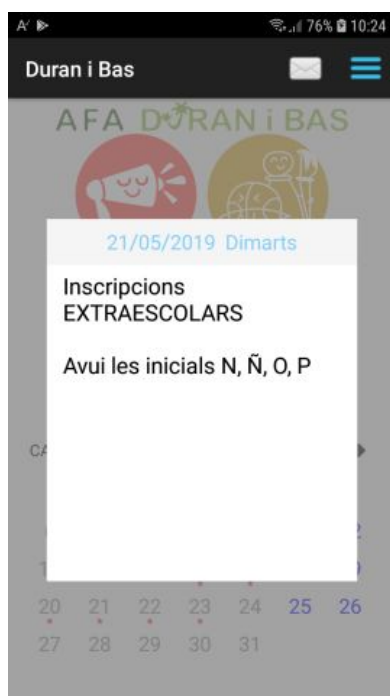
Quan dins una opció hi ha alguna novetat que cal revisar, us ho notificarà ensenyant la icona  al costat de la opció.



Es poden rebre notificacions, tant notícies, com extraescolars, com notes de calendari, etc, tant de manera genèrica per a tothom, com per cursos ,o usuaris individuals, i en el cas de les extraescolars, també de forma genèrica o a cada grup (per exemple, a tot Basket o a un grup concret)

La APP agrupa tota la informació dels vostres fills i filles. (en cas de germans), de manera que rebreu sempre tota la informació, tant si va adreçada a un com a un altre.

També disposeu d'un calendari que us indicarà mitjançant un * si hi ha alguna informació rellevant per a aquell dia. El primer cop que entreu a la app cada dia, us mostrarà la informació si n'hi ha. També ho podeu veure sempre que vulgueu prement sobre el dia.



La icona  us permet enviar un mail directament a l'AFA per a qualsevol qüestió que vulgueu.

No us cal recordar l'adreça de mail de l'AFA

Prement la icona de configuració  anireu a la següent pantalla:

CONFIGURACIÓ



Podeu personalitzar i verificar les vostres dades. Les opcions d'ajust disponibles son:

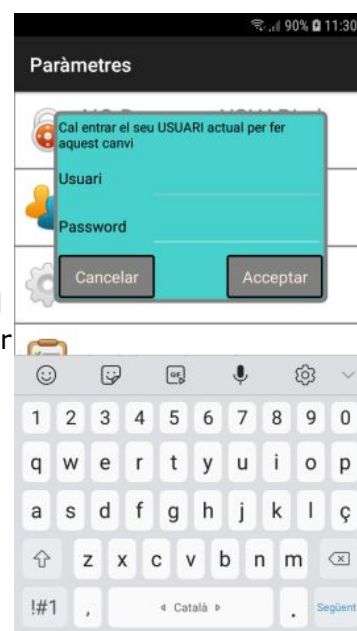
Demandar usuari

Podeu canviar el modus d'engegada, on us demana l'usuari i contrasenya cada vegada, o be entra directament guardant-la.

Modificar usuari

Podeu canviar el nom d'usuari i/o la contrasenya per qualsevol que us sigui mes fàcil de recordar. El nom d'usuari no pot estar repetit, i si el que proposeu ho està, us ho dirà. El password serà el que vosaltres decidiu. Si el perdeu, no el podem recuperar. Per raons de seguretat està encriptat. El que si podem fer es reinicialitzar-vos i després us poseu el que vulgueu.

En les dues accions anteriors, **us demanarà el usuari i contrasenya actuals** abans de poder fer canvis.



Idioma:

La APP està disponible en quatre idiomes (Català, Castellà, Anglès i Francès).

La APP s'engega per defecte en l' idioma del vostre telèfon, però sempre podeu canviar-ho i definir el que vulgueu.

Activitats inscrites:

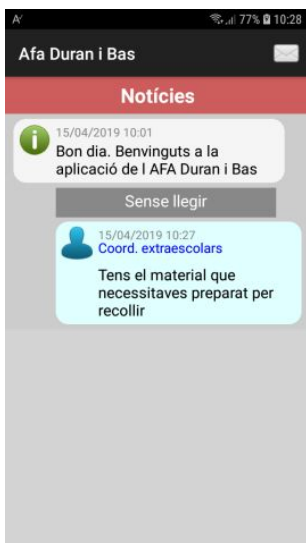
Aquí veureu totes les activitats a les que estiguen inscrits. En el cas de germans, les veureu totes però indicant quin dels germans la practica.

Fills:

Aquí podeu comprovar que la informació que rebreu va dirigida a vosaltres. Si detecteu qualsevol error (falta u germà...) notifiqueu-ho a l'AFA i ho corregirem de seguida.



1 NOTICIES




Les notícies que veureu per aquí us poden arribar perquè van dirigides a tothom, al vostre curs, o individualment.

Pot portar un fitxer afegit (per exemple un pdf amb mes informació) o pot tenir un link a una pàgina web.

2 EXTRAESCOLARS

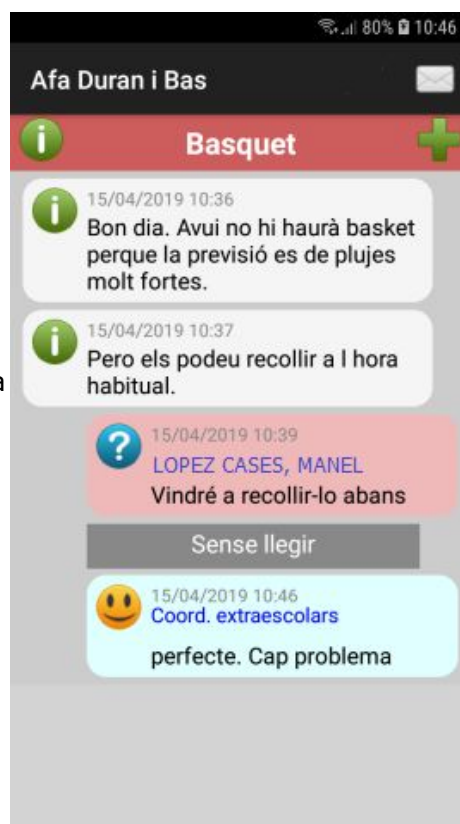
Dins aquest apartat heu de veure activades Totes les extraescolars que facin els vostres fills/filles.


Veureu la icona  si hi ha alguna notificació nova que no heu llegit.

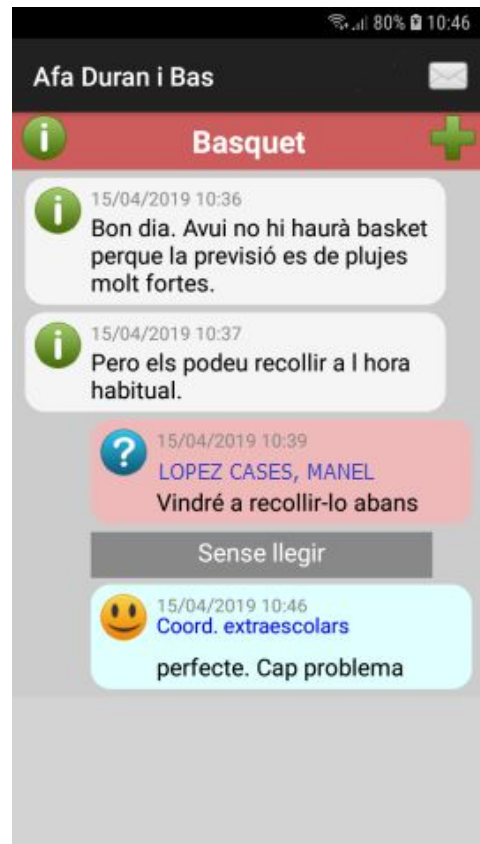
A l'apartat "ALTRES" veureu tot el catàleg d'extraescolars que l'AFA gestiona. Si clikeu sobre qualsevol d'elles, s'obrirà la pagina descriptiva de la activitat, per si necessiteu informació sobre qualsevol d'elles.

Quan entreu dins una activitat, veureu les notificacions de la mateixa manera que les notícies, però exclusivament les que fan referència a la activitat en qüestió.

Hi veureu els comunicats genèrics i també aquells que el coordinador us adreci individualment.



La icona  us permet enviar una notificació al coordinador d'extraescolars.



La resposta serà individualitzada, de manera que la resta d'usuaris no veuran la vostra conversa amb el coordinador.

Control d'assistència

Algunes activitats tindran control d'assistència. Quan això estigui actiu, podreu consultar de les diferents activitats i dies, la confirmació d'assistència dels vostres fills i filles.

Hi podreu accedir prement la icona 

Si cap de les activitats inscrites no te encara control d'assistència, no veureu la icona.



Adicionalment, podreu notificar l'absència prement sobre el dia i apareixerà la marca de la bandera taronja. No podeu marcar dies ja passats, però sí l'actual i següents. Es veu tota la setmana en curs.



3 PROJECTES

Fan referència a totes la resta d'activitats que poden ser organitzades per l'AFA a banda de les extraescolars.

A títol d'exemple esmentem activitats com la reutilització de llibres, Fem família, etc.

El funcionament es exactament el mateix que amb les extraescolars, notificacions, informació, contacte amb coordinador, assistència, etc.

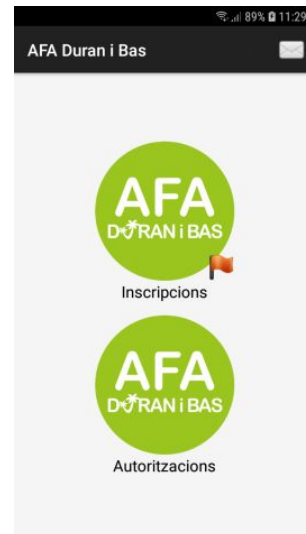


4 AFA

Dins aquest apartat estan les diferents gestions a realitzar amb l'AFA.

Actualment son dues, però s'hi aniran incorporant gestions progressivament.

Com en d'altres llocs, si hi ha alguna gestió o petició dirigida a vosaltres, o hi ha alguna activitat susceptible de inscriure us, apareixerà marcat amb el senyal



Inscripcions:

Determinades activitats, projectes, xerrades etc, se'n podrà fer la inscripció a través del sistema.

A la secció "Activitats per inscriure" us apareixeran aquelles activitats a les que us podeu inscriure o fer reserva.

A la secció "Inscripcions fetes" veureu aquelles que heu realitzat i el seu estat, podent veure si està confirmada o no la vostra assistència / participació / inscripció.



Autoritzacions:

Hi ha dos tipus d'autoritzacions:

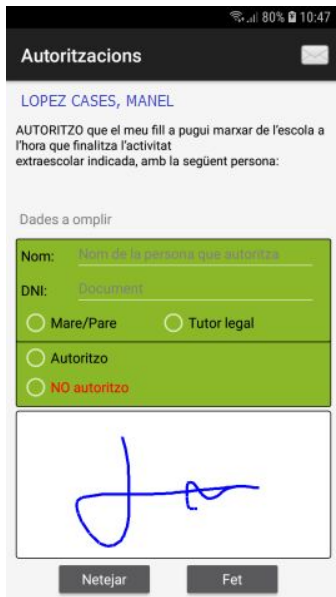
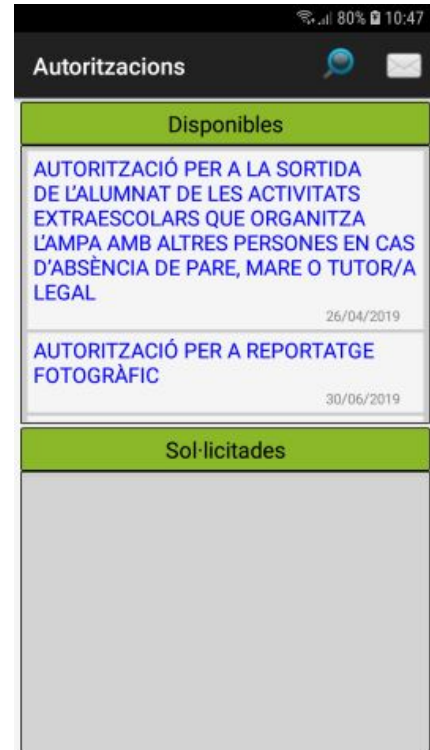
Les genèriques que estan sempre disponibles i que podeu signar quan necessiteu fer-ho per autoritzar algun event concret o de manera general per a tot el curs.

Les individuals, que l'AFA us demana individualment per a alguna activitat que ho necessita i a la que us heu apuntat o fa falta per a poder-la dur a terme.

Si hi ha germans, us demanarà de fer-ho per a cada un. Les autoritzacions son sempre individuals.

Un cop hagueu omplert tota la informació necessària i signat la autorització, per a poder-la tramitar us demanarà el vostre usuari i contrasenya.

Es una qüestió de seguretat. Necessitem estar segurs de que l'autorització és vostra.



Disposeu de dues instal·lacions per usuari. No us permetrà instal·lar-ho per tercer cop.

En el cas de que en necessiteu més, ho heu de comunicar a l'AFA.

Encara que estigui a dos dispositius diferents, es tracta del mateix usuari. Si canvieu el password, el canvieu per a tots dos. Tot i això, queden registrats els dos telèfons i en cas de operacions que necessiten identificació, es registra des quin dels telèfons s'ha fet.

Si necessiteu usuaris diferenciats , cadascun amb el seu nom i contrasenya diferents, ho heu de demanar també a l'AFA. En aquest cas els usuaris seran totalment diferents i cadascun amb la seva contrasenya.

El que veuran però, serà exactament el mateix, les activitats i notificacions dels seus fills i filles.

Però en aquelles operacions en que cal identificació, operaran per separat, i quedarà registrat quin usuari les ha fet.

En posteriors actualitzacions, l'AFA anirà afegint funcionalitats i prestacions a la APP, amb l'objectiu de millorar la gestió i facilitar el contacte amb els socis.